

Ihr Ziel: Rückkehr in Arbeit.

Für Sie da.



Die Berufsförderungswerke im Norden
Berufliches Reha- und
Integrationszentrum Lüneburg

Ablauf

Unsere Angebote zur Wiedereingliederung in den Arbeitsmarkt zielen darauf ab, Ihnen Unterstützungsangebote für die Aufnahme einer sozialversicherungspflichtigen Beschäftigung in Ihrer Region bereitzustellen.

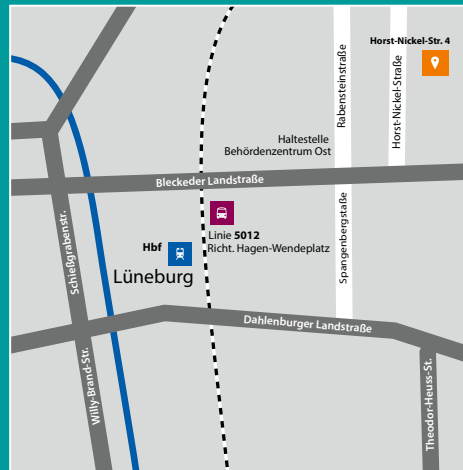
Teamarbeit: Spezialisten an Ihrer Seite

Im Anschluss an ein JobINN Assessment lernen Sie arbeitsplatzsichernde Verhaltensmuster zu stärken. Sie lernen z. B. mit Stress und Konflikten umzugehen und festigen Ihr Zutrauen, im beruflichen Alltag wieder Fuß fassen zu können. Wir unterstützen Sie bei diesem Schritt mit psychologischer und sozialpädagogischer Begleitung.

Arbeitssuche: Selbstvertrauen durch Praktikum

Sie verbessern Ihre Bewerbungsstrategie und erproben die geübten Methoden im Praktikum. Unsere Kenntnisse über regionale Unternehmen helfen Ihnen bei der Suche nach Praktikums- und Arbeitsstellen.

INN-tegrativ gGmbH
Berufliches Reha- und
Integrationszentrum Lüneburg
Horst-Nickel-Straße 4
21337 Lüneburg
Tel: 04131 400961-0
Fax: 04131 400961-2
briz-lueneburg@inn-tegrativ.de




Stand: 11/2018



Schritt für
Schritt zurück
in Arbeit.

Weitere Vorteile

- Nähe zum Hauptbahnhof
- Vernetzung mit anderen Standorten
- Bis zu 6 Monate Nachbetreuung bei JobINN



inn-tegrativ.de

Rückkehr in Arbeit nach gesundheitlichen Krisen

Mensch | Beruf | Zukunft

Die INN-tegrativ gGmbH ist mit drei Berufsförderungswerken in Niedersachsen und weiteren Standorten im Norden Ihr starker Partner für Integration und Qualifikation.

Die INN-tegrativ gGmbH bietet bedarfsgerechte Qualifizierungs- und psychosoziale Unterstützungsangebote zur Wiederaufnahme einer Arbeitstätigkeit für benachteiligte Erwachsene, insbesondere für Menschen mit einer gesundheitlichen Beeinträchtigung und Arbeitsuchende mit Bildungsgutschein. In den Berufsförderungswerken Bad Pyrmont, Goslar und Weser-Ems sowie einer wachsenden Zahl von regionalen beruflichen Reha- und Integrationszentren (BRIZ) halten wir wohnortnahe Angebote für den Wiedereinstieg in den Beruf vor. Sitz der Geschäftsführung ist Hannover.



Wer wir sind.

Wohnortnah zurück in Arbeit.

Ziel

Berufliche und gesellschaftliche Wiedereingliederung für Menschen mit gesundheitlichen Einschränkungen und Anspruch auf Leistungen zur Teilhabe am Arbeitsleben (LTA). Im Mittelpunkt unserer Arbeit steht Ihre nachhaltige Integration in den Arbeitsmarkt.

Angebote Arbeitsmarktintegration

- JobINN Assessment
- JobINN Integrationsmaßnahme
- Fallmanagement

Sonstige Angebote

- Betriebliche Rehabilitationsbegleitung
- Einzelcoaching
- Psychologische Eignungsuntersuchung

Teilnahmevoraussetzungen


Unsere Angebote richten sich an Erwachsene nach körperlichen und/oder psychischen Erkrankungen. Die Teilnahme erfordert Motivation, Eigeninitiative und aktive Mitwirkung.

Informationen

Wir freuen uns, wenn Sie Kontakt zu uns aufnehmen und einen Termin für Ihr persönliches Informationsgespräch vereinbaren. Gern senden wir Ihnen unsere Flyer für die o. g. JobINN Angebote zu.

Ort

In zentraler Lage in **Lüneburg**, etwa 15 Gehminuten zum Hauptbahnhof.



Coaching nach Ihrem Bedarf.

Die Eingliederung auf einen Blick.

Wer trägt die Kosten?

z.B. Deutsche Rentenversicherung, Agentur für Arbeit, Jobcenter, Berufsgenossenschaften

Leistungen (Beispiele)

- Bewerbungscoaching
- Unterstützung bei der Arbeitsplatzsuche
- Praxisbezogene Trainings und gezielte Anpassungsqualifizierungen
- Unterstützung bei Alltagsproblemen
- Psychologische Beratung und Begleitung
- Stärkung der Gesundheitskompetenz
- Bewegung und Entspannung