



Die Berufsförderungswerke im Norden

**Aktuell  
belegbare  
Termine.**

## Vision

Wir sind wegweisend.

Mensch, Gesundheit und Arbeit  
sind unsere Leidenschaft.



# Angebotsübersicht 2026

# Über uns.

## Berufliche Perspektiven neu gestalten

Die **INN-tegrativ gGmbH** ist ein gemeinnütziges Unternehmen, das sich auf berufliche Rehabilitation, Umschulungen und Qualifizierungen spezialisiert hat. Ziel ist es, Menschen nach **Krankheit, Unfall** oder **Arbeitslosigkeit** durch individuelle Förderangebote zurück in den Arbeitsmarkt zu begleiten. Mit über **450 Mitarbeitenden** betreiben wir insgesamt **elf Standorte** in Niedersachsen und Bremen, die eng vernetzt miteinander arbeiten. Neben drei Berufsförderungswerken in Bad Pyrmont, Bookholzberg und Goslar zählen acht Berufliche Reha- und Integrationszentren in Braunschweig, Bremen, Göttingen, Hannover, Hildesheim, Leer, Lüneburg und Osnabrück dazu.

**Unsere Angebote** richten sich insbesondere an Menschen mit **gesundheitlichen Einschränkungen, Arbeitssuchende** mit **Bildungsgutschein** sowie Rehabilitanden und Rehabilitandinnen der Deutschen Rentenversicherung. Neben klassischen Umschulungen werden auch modulare Qualifizierungen, psychosoziale Unterstützungsangebote und berufliche Orientierungshilfen angeboten.

Ergänzend betreibt die INN-tegrativ gGmbH auch stationäre Jugendhilfeeinrichtungen mit beruflicher Perspektivförderung an zwei ausgewählten Standorten in Goslar und Bookholzberg.

## Neue Qualifizierung - Produktionshelfer/-in Qualitätssicherung

**Produktionshelfer/-in** übernehmen eine zentrale Rolle in industriellen Fertigungsprozessen. Sie unterstützen bei einer Vielzahl von relevanten Aufgabenfeldern, insbesondere im Bereich der Qualitätssicherung. Hierzu zählen unter anderem die sorgfältige Prüfung von Bauteilen auf Maßhaltigkeit und Funktion, die fachgerechte Entnahme und Auswertung von Stichproben sowie die Dokumentation von Prüfergebnissen. Darüber hinaus wirken sie aktiv in verschiedenen Produktionsabschnitten mit - von der Fertigung über die Logistik bis hin zur Verpackung und dem Versand der Produkte.


Die Qualifizierung richtet sich an Personen, die einen **Einstieg in die Industrie** anstreben und sich für eine Tätigkeit im Produktionsumfeld interessieren. Sie bietet eine solide Grundlage für weiterführende berufliche Perspektiven in der **Fertigung, Montage oder Qualitätssicherung**.

**Förderweg:** Bildungsgutschein **B**

**Dauer:** 3 Monate

**Nächste Starttermine:** 26.01.2026, 19.08.2026

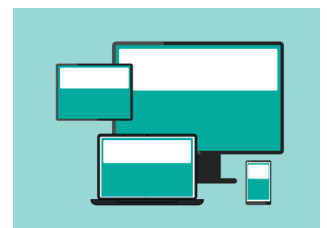
**Ort:** BFW Goslar



## Webseite mit neuem Design und verbesserter Funktionalität

Wir freuen uns, Ihnen **2026** unsere überarbeitete **Website** präsentieren zu können. Mit einem modernen Aussehen, klarer Struktur und verbesserten Funktionen bietet Sie jetzt noch mehr Übersicht und Komfort. Alle Angebote sind zentral gebündelt und leicht auffindbar.

Ob **Qualifizierungsmaßnahmen, Umschulungen** oder **Seminarangebote**. Sie erwartet unter anderem eine übersichtliche **Darstellung** aller Inhalte, eine optimierte **Navigation** für Desktop und Mobilgeräte sowie eine bessere **Übersicht** aller Veranstaltungen. Unser Ziel: Ihnen den Zugang zu unseren Angeboten so einfach und transparent wie möglich zu gestalten.



Schauen Sie unter [inn-tegrativ.de](http://inn-tegrativ.de) vorbei, es lohnt sich.

€ <b>Beginntermine unserer Angebote 2026</b>			Q1	Q2	Q3	Q4	
<b>Reha-Assessment</b>							
<b>A</b>	Arbeitserprobung	1 Wo.	individueller Beginn				BP
<b>A</b>	JobINN Assessment - Profil: Qualifizierung (Eignungsabklärung/Arbeitserprobung)	2-4 Wo.	05.01. 02.02. 02.03.	13.04. 18.05. 15.06.	10.08. 14.09.	26.10. 23.11.	BP
<b>A</b>	JobINN Assessment - Profil: Integration	4 Wo.	05.01. 02.02. 02.03.	13.04. 18.05. 15.06.	10.08. 14.09.	26.10. 23.11.	BP
<b>A</b>	JobINN Assessment - Profil: Stabilisierung mit erhöhter psychosozialer Begleitung (Eignungsabklärung/Arbeitserprobung-Spezial)	6 Wo.	05.01. 17.02.	08.04. 01.06.	10.08. 21.09.	02.11.	BP
<b>A</b>	Arbeitserprobung	1 Wo.	12.01. 23.02.	13.04. 08.06.	10.08. 14.09.	12.10. 16.11.	GS
<b>A</b>	JobINN Assessment - Profil: Qualifizierung (Eignungsabklärung/Arbeitserprobung)	2-4 Wo.	12.01. 23.02.	13.04. 08.06. 22.06.	10.08. 14.09.	05.10. 12.10. 16.11.	GS
<b>A</b>	JobINN Assessment - Profil: Integration	4 Wo.	12.01. 23.02.	13.04. 08.06.	10.08. 14.09.	12.10. 16.11.	GS
<b>A</b>	JobINN Assessment - Profil: Stabilisierung mit erhöhter psychosozialer Begleitung (Eignungsabklärung/Arbeitserprobung-Spezial)	6 Wo.	14.01. 11.02. 18.03.	06.05. 27.05.,	12.08. 19.08. 09.09.	14.10. 28.10. 04.11.	GS
<b>A</b>	Arbeitserprobung	1 Wo.	19.01. 09.02. 23.02. 02.03. 23.03.	13.04. 04.05. 01.06. 15.06.	06.07. 10.08. 24.08. 07.09. 28.09.	26.10. 23.11.	WE
<b>A</b>	JobINN Assessment - Profil: Qualifizierung (Eignungsabklärung/Arbeitserprobung)	2-4 Wo.	05.01. 26.01. 02.03.	04.04. 04.05. 01.06. 22.06.	10.08. 07.09.	26.10. 23.11.	WE
<b>A</b>	JobINN Assessment - Profil: Integration	4 Wo.	19.01. 02.03.	13.04. 01.06.	17.08.	03.11.	WE
<b>A</b>	JobINN Assessment - Profil: Stabilisierung mit erhöhter psychosozialer Begleitung (Eignungsabklärung/Arbeitserprobung-Spezial)	6 Wo.	19.01.	13.04. 01.06.	17.08.	03.11.	WE
<b>Reha-Assessment Spezial</b>			<b>Q1</b>	<b>Q2</b>	<b>Q3</b>	<b>Q4</b>	
<b>A</b>	Arbeitserprobung Arbeitspädagoge/-in	4 Wo.	individueller Beginn				BP
<b>A</b>	Arbeitserprobung Arbeitspädagoge/-in	4 Wo.	05.01. 23.02.	27.04. 15.06.	14.09.	16.11.	WE
<b>A</b>	Auswahlverfahren für Heilpraktiker/-in	1 Wo.	19.01. 09.02. 23.02. 02.03. 23.03.	13.04. 04.05. 01.06. 15.06.	06.07. 10.08. 24.08. 07.09. 28.09.	26.10. 23.11.	WE
<b>A</b>	INN <sup>3</sup> Assessment	1-4 Wo.	05.01. 02.02. 02.03.	13.04. 18.05. 15.06.	10.08. 14.09.	26.10. 23.11.	BP
<b>E</b>	Psychologische Eignungsuntersuchung (PSU)	1 Tag	individueller Beginn				Alle
<b>Vorbereitende Angebote</b>			<b>Q1</b>	<b>Q2</b>	<b>Q3</b>	<b>Q4</b>	
<b>B</b>	Reha-Vorbereitungslehrgang (RVL)	3 Mo.	25.03.	–	–	21.10.	BP
<b>B</b>	Reha-Vorbereitungstraining (RVT)	3 Mo.	21.01. 25.03.	–	12.08.	21.10.	BP
-	Grundlagen für Verwaltungsberufe Erwerb von Grundkompetenzen	3 Mo.	nur über <b>B</b> Bildungsgutschein				BP Alle
<b>B</b>	Reha-Vorbereitungslehrgang (RVT)	3 Mo.	–	07.05.	10.09.	22.10.	BS
<b>B</b>	Reha-Vorbereitungslehrgang (RVL)	3 Mo.	25.03.	–	–	21.10.	GS
<b>B</b>	Reha-Vorbereitungstraining (RVT)	3 Mo.	21.01. 25.03.	–	19.08.	21.10.	GS
<b>B</b>	Reha-Vorbereitungstraining (RVT)	3 Mo.	11.02.	17.06.	–	21.10.	GÖ
<b>B</b>	Reha-Vorbereitungslehrgang (RVL)	3 Mo.	21.01.	–	12.08.	–	H
<b>B</b>	Reha-Vorbereitungstraining (RVT)	3 Mo.	–	15.04.	09.09.	–	HI
<b>B</b>	Reha-Vorbereitungslehrgang (RVL)	3 Mo.	21.01. 25.03.	–	12.08.	21.10.	WE
<b>B</b>	Reha-Vorbereitungstraining (RVT)	3 Mo.	21.01. 25.03.	–	12.08.	21.10.	WE

<b>D</b>	Individuelles berufsvorbereitendes Trainingszentrum (ibTZ)	indiv.	individueller Beginn				BP GS WE BS HI	
<b>€</b>	<b>Beginntermine unserer Angebote 2026</b>			<b>Q1</b>	<b>Q2</b>	<b>Q3</b>	<b>Q4</b>	
<b>Individualangebote</b>								
<b>E</b>	Individuelles Coaching	indiv.	individueller Beginn				Alle	
<b>D</b>	Berufliche Rehabilitation in Betrieben (BRB)	24-28 Mo.	zum 01.01., 01.02. oder 01.08.				Alle	
<b>D</b>	Kaufmännische Quaifizierung in Modulen (KIM)	indiv.	individueller Beginn				BP	
<b>Integrationsangebote</b>			<b>Q1</b>	<b>Q2</b>	<b>Q3</b>	<b>Q4</b>		
<b>D</b>	INN <sup>3</sup> Integrationsmaßnahme	6 Mo.	05.01. 02.02. 02.03.	13.04. 18.05. 15.06.	10.08. 14.09.	26.10. 23.11.	BP	
<b>D</b>	JobINN Integrationsmaßnahme	6-9 Mo.	individueller Beginn				Alle	
-	JobTrain	indiv.	<b>Termine unter <a href="http://www.inn-tegrativ.de">www.inn-tegrativ.de</a></b>				Alle	
<b>Post-COVID-Angebote</b>			<b>Q1</b>	<b>Q2</b>	<b>Q3</b>	<b>Q4</b>		
<b>E</b>	Sondierungsgespräch COVID	indiv.	individueller Beginn				Alle	
<b>A</b>	JobINN Assessment - Profil: COVID	4 Wo.	Starttermine: siehe JobINN Assessment – Profil: Integration (für <b>BFW GS, WE</b> : siehe JobINN Assessment - Profil: Stabilisierung)				Alle	
<b>D</b>	JobINN Integrationsmaßnahme COVID	6-9 Mo.	siehe JobINN Integrationsmaßnahme				Alle	
<b>D</b>	INN <sup>3</sup> Hauptmaßnahme COVID	6 Mo.	siehe INN <sup>3</sup> Integrationsmaßnahme				BP	
<b>E</b>	Reha-Protection COVID	indiv.	individueller Beginn				Alle	
<b>Anderer Leistungsanbieter nach § 60 SGB IX</b>								
-	INNklusionswerk Eingangsverfahren	3 Mo.	individueller Beginn				WE	
-	INNklusionswerk Berufsbildungsbereich	bis zu 24 Mo.	individueller Beginn				WE	

## Abkürzungen und Kennzeichnungen

### **neu** Neues Angebot!

#### **LTA** Förderung über **Leistungen zur Teilhabe am Arbeitsleben**

Ein Antrag hierfür muss beim zuständigen Leistungsträger gestellt werden.

**B Bildungsgutschein** Förderung der beruflichen Weiterbildung (FbW), Bildungsgutscheinförderung der Jobcenter/Agentur für Arbeit: Die mit **B** gekennzeichneten Angebote sind zertifiziert nach AZAV. Hierfür kann ein Bildungsgutschein der Jobcenter/Agentur für Arbeit eingereicht werden.

**Teilzeit-Qualifizierung:** Bei Qualifizierungen ohne Kammerabschluss prüfen wir auf Wunsch gern. Für Umschulungen mit Kammerabschluss muss vor Beginn eine Genehmigung der zuständigen Stelle eingeholt werden. Bitte sprechen Sie uns für weitere Details an.

**Fußnoten:** <sup>1</sup> Industrie- und Handelskammer (IHK) | <sup>2</sup> Handwerkskammer (HWK) | <sup>3</sup> Staatliche Abschlussprüfung vor der Prüfungskommission des Landes Niedersachsen | <sup>4</sup> Deutsche Gesellschaft für Qualität e.V. (DGQ) | <sup>5</sup> Zertifizierung durch INN-tegrativ gGmbH | <sup>6</sup> Profil: Stabilisierung mit erhöhter psychosozialer Begleitung (Eignungsabklärung/Arbeitserprobung-Spezial) | <sup>7</sup> Dauer der Stabilisierungsphase: 3-4 Monate.

**FR** = Fachrichtung

### **€** **Kostenkategorie nur für Kostenträger relevant**

**BP** = Bad Pyrmont | **BS** = Braunschweig | **GÖ** = Göttingen | **GS** = Goslar | **H** = Hannover | **HB** = Bremen | **HI** = Hildesheim  
**LE** = Leer | **LG** = Lüneburg | **OS** = Osnabrück | **WE** = Weser-Ems



**Kaufmännischer und verwaltender Bereich**

<b>C1</b>	Bürofachkraft <sup>5</sup>	15 Mo.	LTA / B	individueller Beginn 21.01.2026, 24.06.2026.		GS WE
<b>C1</b>	Fachkraft für Lagerlogistik <sup>1</sup>	24 Mo.	LTA / B	21.01.2026	24.06.2026	GS
<b>C1</b>	Fachlagerist/-in <sup>1</sup>	16 Mo.	LTA / B	18.02.2026	16.09.2026	GS
<b>C1</b>	Industriekaufmann/-frau <sup>1</sup>	24 Mo.	LTA / B	21.01.2026	24.06.2026	GS
<b>C1</b>	Kaufmann/-frau für Büromanagement <sup>1</sup>	24 Mo.	LTA / B	21.01.2026	24.06.2026	BP GS WE
<b>C1</b>	Kaufmann/-frau im Gesundheitswesen <sup>1</sup>	24 Mo.	LTA / B	21.01.2026	24.06.2026	BP
–	Verwaltungsfachangestellte/-r	24 Mo.	B	11.02.2026	26.08.2026	BP
<b>C1</b>	Verwaltungswirt/-in (mit Angestelltenprüfung I) <sup>3</sup>	24 Mo.	LTA	21.01.2026 24.06.2026 22.04.2026	24.06.2026 – 04.11.2026 04.11.2026	BP GS H WE

**Technik**

<b>C6</b>	Staatlich geprüfte/-r Techniker/-in FR Maschinentechnik <sup>3</sup>	24 Mo.	LTA	–	17.08.2026	GS
<b>C6</b>	Technische/-r Produktdesigner/-in FR Maschinen- & Anlagenkonstruktion <sup>1</sup>	28 Mo.	LTA / B	18.02.2026 18.02.2026	16.09.2026 16.09.2026	GS WE
<b>C6</b>	Technische/-r Produktdesigner/-in FR Produktgestaltung & -konstruktion <sup>1</sup>	28 Mo.	LTA / B	18.02.2026	16.09.2026	WE

**IT**

<b>C4</b>	Fachinformatiker/-in FR Systemintegration <sup>1</sup>	24 Mo.	LTA / B	21.01.2026	24.06.2026	GS
<b>C4</b>	Fachinformatiker/-in FR Anwendungsentwicklung <sup>1</sup>	24 Mo.	LTA / B	21.01.2026	24.06.2026	GS
<b>C4</b>	Kaufmann/-frau für Digitalisierungsmanagement	24 Mo.	LTA / B	21.01.2026	24.06.2026	GS
<b>C4</b>	Kaufmann/-frau für IT-System-Management	24 Mo.	LTA / B	21.01.2026	24.06.2026	GS

**Gewerbe**

<b>C2</b>	Fahrradmonteur/-in <sup>2</sup>	18 Mo.	LTA	21.01.2026	–	GS
<b>C2</b>	Hausmeister/-in / Haustechniker/-in <sup>5</sup>	12 Mo.	LTA / B	22.04.2026	12.08.2026 09.12.2026	WE
–	Produktionshelfer/- in Qualitätssicherung <b>NEU</b>	3 Mo.	B	26.01.2026	19.08.2026	GS
<b>D</b>	Qualifizierung Baumaßnahmen Energie- und Gebäudetechnik	6 Mo.	LTA / B	26.03.2026 22.04.2026	28.10.2026 12.08.2026	GS WE
<b>C2</b>	Qualitätsfachmann/-frau <sup>1</sup> mit DGQ-Zertifikat <sup>4</sup> QAT	24 Mo.	LTA	21.01.2026	24.06.2026	GS
<b>C2</b>	Zweiradmechatroniker/-in FR Fahrradtechnik <sup>2</sup>	24 Mo.	LTA	21.01.2026	–	GS
–	Zweiradmechanikerhelfer/-in für Fahrrad und E-Bike	3 Mo.	B	18.02.2026	19.08.2026	GS

**Gesundheits- und Sozialwesen**


<b>C9</b>	Arbeitspädagoge/-in	18 Mo.	LTA / B	21.01.2026 22.04.2026	24.06.2026 04.11.2026	BP WE
<b>C8</b>	Fachangestellte/-r für Medien und Informationsdienste FR medizinische Dokumentation <sup>1</sup>	24 Mo.	LTA / B	21.01.2026	24.06.2026	BP
<b>C8</b>	Fachkraft für medizinische Dokumentation und Kodierung (IHK) <sup>1</sup>	12 Mon	LTA	21.01.2026	–	BP
<b>D</b>	Fachmann/-frau für Reha-Technik und Sanitätshauswaren <sup>1</sup>	10 Mo.	LTA / B	21.01.2026	24.06.2026	BP
<b>C8</b>	Orthopädienschuhmacher/-in <sup>2</sup>	24 Mo.	LTA	21.01.2026	24.06.2026	BP
<b>C8</b>	Orthopädietechnik-Mechaniker/-in <sup>2</sup>	24 Mo.	LTA	21.01.2026	24.06.2026	BP
<b>C8</b>	Podologe/-in (medizinische Fußpflege) <sup>3</sup>	24 Mo.	LTA	–	24.06.2026	BP
–	Betreuungskraft nach §§ 43b, 53 b SGB XI	7 Wo.	B	15.04.2026	26.08.2026	BP
<b>D</b>	Schul- und Inklusionsassistent <sup>5</sup>	29 Wo.	LTA	05.01.2026	11.08.2026	BP



<b>A</b>	JobINN Assessment - Profil: Integration	4 Wo.	05.01. 09.02. 16.03.	20.04. 26.05. 29.06.	03.08. 07.09.	12.10. 16.11.	<b>BS</b>
<b>A</b>	JobINN Assessment - Profil: Stabilisierung <sup>6</sup>	6 Wo.	05.01. 09.02. 16.03.	20.04. 26.05.	03.08. 07.09.	12.10. 16.11.	<b>BS</b>
<b>A</b>	JobINN Integrationsmaßnahme	6-9 Mo.	individueller Beginn				<b>BS</b>
<b>A</b>	JobINN Assessment - Profil: Integration	4 Wo.	05.01. 02.02. 02.03.	13.04. 18.05. 15.06.	17.08. 14.09.	09.11.	<b>GÖ</b>
<b>A</b>	JobINN Assessment - Profil: Stabilisierung <sup>6</sup>	6 Wo.	05.01.	13.04.	17.08.	–	<b>GÖ</b>
<b>D</b>	JobINN Integrationsmaßnahme	6-9 Mo.	individueller Beginn				<b>GÖ</b>
<b>D</b>	JobINN Integrationsmaßnahme   bei Einstieg in Stabilisierungsphase <sup>7</sup>	6-9 Mo.	11.02.	17.06.	–	21.10.	<b>GÖ</b>
<b>A</b>	JobINN Assessment - Profil: Integration	4 Wo.	05.01. 09.02. 16.03.	20.04. 25.05. 29.06.	03.08. 07.09. 14.09.	12.10. 16.11.	<b>H</b>
<b>A</b>	JobINN Assessment - Profil: Stabilisierung <sup>6</sup>	6 Wo.	05.01. 16.03.	25.05.	03.08.	12.10.	<b>H</b>
<b>D</b>	JobINN Integrationsmaßnahme	6-9 Mo.	individueller Beginn				<b>H</b>
<b>D</b>	JobINN Integrationsmaßnahme   bei Einstieg in Stabilisierungsphase <sup>7</sup>	6-9 Mo.	15.01.	21.05.	17.09.	–	<b>H</b>
<b>A</b>	JobINN Assessment - Profil: Integration	4 Wo.	05.01. 23.02.	13.04. 01.06.	07.09.	02.11.	<b>HB</b>
<b>A</b>	JobINN Assessment - Profil: Stabilisierung <sup>6</sup>	6 Wo.	05.01.	01.06.	–	02.11.	<b>HB</b>
<b>D</b>	JobINN Integrationsmaßnahme	6-9 Mo.	individueller Beginn				<b>HB</b>
<b>D</b>	JobINN Integrationsmaßnahme   bei Einstieg in Stabilisierungsphase <sup>7</sup>	6-9 Mo.	individueller Beginn				<b>HB</b>
<b>A</b>	JobINN Assessment - Profil: Integration	4 Wo.	12.01. 23.02.	07.04. 18.05. 22.06.	24.08.	19.10. 23.11.	<b>HI</b>
<b>A</b>	JobINN Assessment - Profil: Stabilisierung <sup>6</sup>	6 Wo.	12.01. 23.02.	18.05.	24.08.	19.10.	<b>HI</b>
<b>D</b>	JobINN Integrationsmaßnahme	6-9 Mo.	individueller Beginn				<b>HI</b>
<b>D</b>	JobINN Integrationsmaßnahme   bei Einstieg in Stabilisierungsphase <sup>7</sup>	6-9 Mo.		15.04.	09.09.		<b>HI</b>
<b>A</b>	JobINN Assessment - Profil: Integration	4 Wo.	12.01. 23.02.	13.04. 01.06.	24.08.	02.11.	<b>LE</b>
<b>A</b>	JobINN Assessment - Profil: Stabilisierung <sup>6</sup>	6 Wo.	23.02.	01.06.	–	02.11.	<b>LE</b>
<b>D</b>	JobINN Integrationsmaßnahme	6-9 Mo.	individueller Beginn				<b>LE</b>
<b>A</b>	JobINN Assessment - Profil: Integration	4 Wo.	05.01. 23.02.	13.04. 08.06.	24.08.	02.11.	<b>LG</b>
<b>A</b>	JobINN Assessment - Profil: Stabilisierung <sup>6</sup>	6 Wo.	05.01.	08.06.	–	02.11.	<b>LG</b>
<b>D</b>	JobINN Integrationsmaßnahme	6-9 Mo.	individueller Beginn				<b>LG</b>
<b>A</b>	JobINN Assessment - Profil: Integration	4 Wo.	12.01. 23.02.	13.04. 08.06.	07.09.	02.11.	<b>OS</b>
<b>A</b>	JobINN Assessment - Profil: Stabilisierung <sup>6</sup>	6 Wo.	12.01.	08.06.	–	02.11.	<b>OS</b>
<b>D</b>	JobINN Integrationsmaßnahme	6-9 Mo.	individueller Beginn				<b>OS</b>
<b>Weitere Angebote der BRIZ</b>							
–	Fallmanagement	indiv.	individueller Beginn				<b>Alle</b>
<b>D</b>	Berufliche Rehabilitation in Betrieben (BRB)	24-28 Mo.	01.02. oder 01.08. bzw. 01.09.				<b>Alle</b>
<b>E</b>	Psychologische Eignungsuntersuchung (PSU)	1 Tag	individueller Beginn				<b>Alle</b>
<b>E</b>	Individuelles Coaching	indiv.	individueller Beginn				<b>Alle</b>

AVGS- und Post-COVID-Angebote finden Sie zusammengefasst im linken Bereich.

# Informationsveranstaltungen 2026.

INN-tegrativ	Format	Beginn	Termine	
Berufsförderungswerk Bad Pyrmont	Infotag	10:00 Uhr	8. Jan.   5. Feb.   5. März   9. April   7. Mai 4. Juni   2. Juli   13. Aug.   3. Sep. 1. Okt.   5. Nov.   3. Dez.	Bad Pyrmont
Berufsförderungswerk Goslar	Infotag	10:00 Uhr	13. Jan.   10. Feb.   10. März   14. April   12. Mai 9. Juni   7. Juli   18. Aug.   8. Sep. 13. Okt.   10. Nov.   8. Dez.	Goslar
Berufsförderungswerk Weser-Ems	Infotag	09:30 Uhr	6. Jan.   3. Feb.   3. März   14. April   5. Mai 2. Juni   7. Juli   11. Aug.   1. Sep. 6. Okt.   3. Nov.   1. Dez.	Bookholzberg
Berufliches Reha- und Integrationszentrum Braunschweig	Infoveranstaltung	10:00 Uhr	13. Jan.   3./17. Feb.   10./24. März   14./28. April   19. Mai   2./23. Juni   7./28. Juli   11. Aug.   1./15. Sep.   6./20. Okt.   10./24. Nov.   15. Dez.	Braunschweig
Berufliches Reha- und Integrationszentrum	Persönliches Beratungsgespräch	individuell	Rufen Sie uns an für einen Termin.	Bremen, Göttingen Hildesheim Leer Lüneburg Osnabrück
Berufliches Reha- und Integrationszentrum Hannover	Infoveranstaltung	10:00 Uhr	14./28. Jan.   18. Feb.   4./25. März   8./29. April   13. Mai   03./17. Juni   8./22. Juli   12./26. Aug.   16./30. Sep.   21. Okt.   4./25. Nov.   9. Dez.	Hannover
Berufliches Reha- und Integrationszentrum Verwaltungsschule	Infoveranstaltung <b>Umschulung Verwaltungswirt/-in</b>	13:00 Uhr	8. Jan.   26. Feb.   19. März   9. April 7. Mai   18. Juni   9. Juli   6. Aug.   17. Sep. 15. Okt.   12. Nov.   10. Dez.	Hannover
Alle	Persönliches Beratungsgespräch <b>Post-COVID</b>	individuell	Rufen Sie uns zur Terminvereinbarung an.	Alle Standorte




Melden Sie sich online an auf [inn-tegrativ.de](https://inn-tegrativ.de) oder scannen Sie den QR-Code.

Auf Wunsch vereinbaren wir an allen Standorten ein persönliches Beratungsgespräch mit Ihnen.

**INNklusionswerk Weser-Ems:** individuelle Informationsgespräche nach telefonischer Vereinbarung.

# An diesen Standorten sind wir für Sie da.



**INN-tegrativ gGmbH**  
**Berufliches Reha- und**  
**Integrationszentrum Braunschweig**  
Berliner Platz 1 c  
38102 Braunschweig  
Tel: 0531 7073367-0  
Fax: 0531 7073367-9  
briz-braunschweig@inn-tegrativ.de

**INN-tegrativ gGmbH**  
**Berufliches Reha- und**  
**Integrationszentrum Hildesheim**  
Bördestraße 2 A  
31135 Hildesheim  
Tel: 05121 999008-0  
Fax: 05121 999008-9  
briz-hildesheim@inn-tegrativ.de

**INN-tegrativ gGmbH**  
**Berufsförderungswerk**  
**Bad Pyrmont**  
Winzenbergstraße 43  
31812 Bad Pyrmont  
Tel: 05281 601-141  
Fax: 05281 601-144  
bfw-badpyrmont@inn-tegrativ.de

**INN-tegrativ gGmbH**  
**Berufliches Reha- und**  
**Integrationszentrum Bremen**  
Kurfürstenallee 130  
28211 Bremen  
Tel: 0421 16533-697  
Fax: 0421 16533-698  
briz-bremen@inn-tegrativ.de

**INN-tegrativ gGmbH**  
**Berufliches Reha- und**  
**Integrationszentrum Leer**  
Großstraße 40  
26789 Leer  
Tel: 0491 9923560-1  
Fax: 0491 9923560-0  
briz-leer@inn-tegrativ.de

**INN-tegrativ gGmbH**  
**Berufsförderungswerk**  
**Goslar**  
Schützenallee 6-9  
38644 Goslar  
Tel: 05321 702-702  
Fax: 05321 702-113  
bfw-goslar@inn-tegrativ.de

**INN-tegrativ gGmbH**  
**Berufliches Reha- und**  
**Integrationszentrum Göttingen**  
Rudolf-Diesel-Straße 3  
37075 Göttingen  
Tel: 0551 770725-60  
Fax: 0551 770725-61  
briz-goettingen@inn-tegrativ.de

**INN-tegrativ gGmbH**  
**Berufliches Reha- und**  
**Integrationszentrum Lüneburg**  
Horst-Nickel-Straße 4  
21337 Lüneburg  
Tel: 04131-400961-0  
Fax: 04131-400961-2  
briz-lueneburg@inn-tegrativ.de

**INN-tegrativ gGmbH**  
**Berufsförderungswerk**  
**Weser-Ems**  
Apfelallee 1  
27777 Bookholzberg  
Tel: 04223 72-203  
Fax: 04223 72-228  
bfw-weser-ems@inn-tegrativ.de

**INN-tegrativ gGmbH**  
**Berufliches Reha- und**  
**Integrationszentrum Hannover**  
Spichernstraße 1  
30161 Hannover  
Tel: 0511 898440-200  
Fax: 0511 898440-298  
briz-hannover@inn-tegrativ.de

**INN-tegrativ gGmbH**  
**Berufliches Reha- und**  
**Integrationszentrum Osnabrück**  
Neuer Graben 22  
49074 Osnabrück  
Tel: 0541 335993-17  
Fax: 0541 357468-31  
briz-osnabrueck@inn-tegrativ.de

**Impressum**  
INN-tegrativ gGmbH  
Kriegerstraße 1 e  
30161 Hannover  
Tel: 0511 898440-110  
Fax: 0511 898440-120  
info@inn-tegrativ.de

Stand: 2025



[inn-tegrativ.de](https://inn-tegrativ.de)

